

## アンケート結果

本研修参加者24名(会場：17名、Web：7名)にアンケート調査を実施。14名(会場：12名、Web：2名)から回答を得た(回収率58.3%)。

### 1. 属性

#### 1-1 参加者所属機関名 (表1)。

表1 参加者所属機関名

所属機関名	人数(人)
筑波大学附属病院	19
日立総合病院	2
筑波メディカルセンター病院	1
総合守谷第一病院	1
吉岡医院	1
合計	24

#### 1-2 職種 14名中、医師が12名(85.7%)を占めた。(図1)

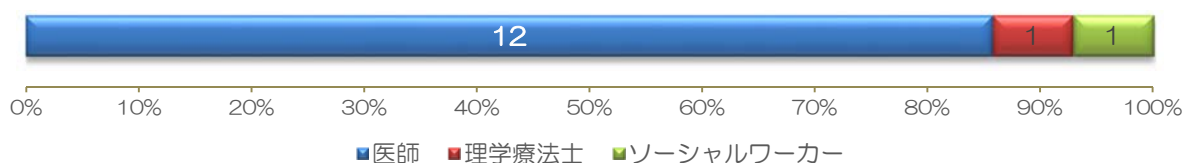


図1 職種

#### 1-3 診療科 呼吸器内科・呼吸器外科が共に4名ずつ(2科で58%)、消化器内科が3名(21%)で全体の79%を占めた。(図2)。



図2 診療科

1-4 年齢と性別 14名中、男性11名(79%)、女性3名(21%)であった。(表2)。

年齢	20代	30代	40代	50代	60代	計
男性	2	4	3	1	1	11
女性	0	2	1	0	0	3
計	2(14%)	6(43%)	4(29%)	1(7%)	1(7%)	14(100%)

表2 年齢と性別表

## 2. 研修について

2-1 参加理由 今回の研修に参加した理由として、「興味があった」の回答が75%を占めた。(図4)。  
 (複数回答)

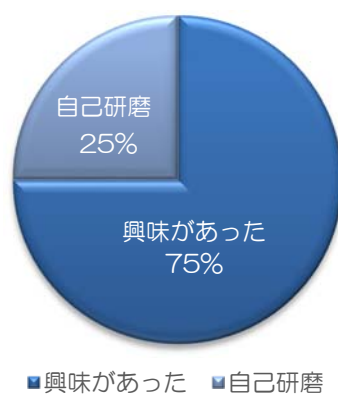


図4 参加理由

2-2 満足度 研修の満足度は、「非常に満足」の回答が7割以上を占めた。(図5)。

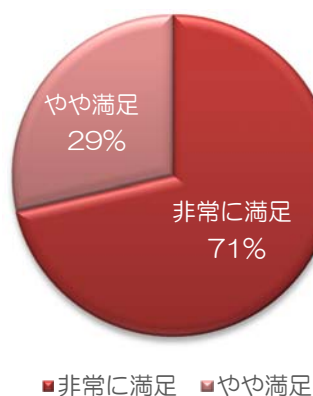


図5 満足度

2-3 役立ち度 研修が役立つものであったかの質問に対して、「非常に役立つ」回答が7割以上を占めた。  
(図6)

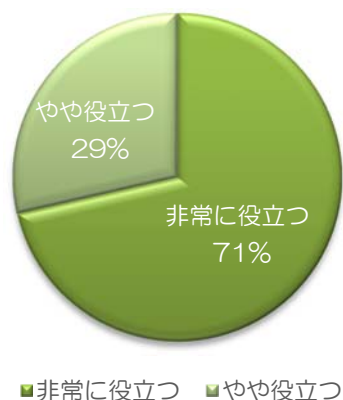


図6 役立ち度

2-4. 情報収集手段 「送付した案内」が5割以上であった(複数回答)(図7)。

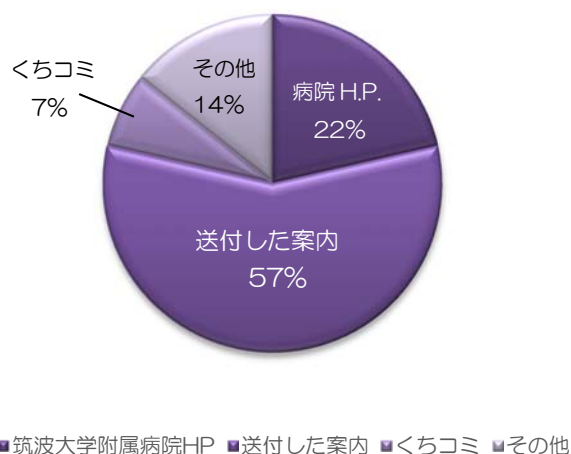


図7 情報収集手段

2-5 研修方法 研修方法について「会場かオンラインを選択したい」が圧倒的であった。(図8)。

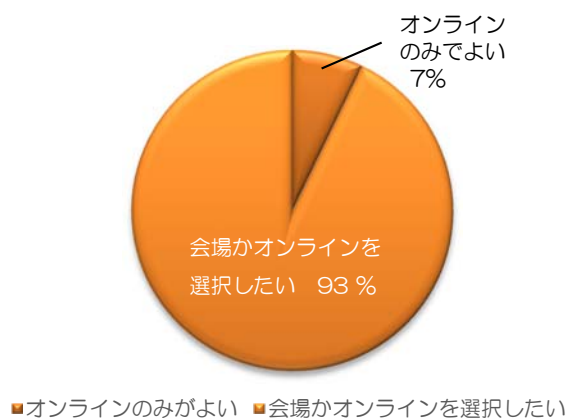


図8 研修方法

### 3. 感想・意見・自由記述

#### ■今回の研修に関する意見・感想

項目	意見・感想	職種	年代
内容	画像を多く取り入れた実践的な内容でとても勉強になりました。どうもありがとうございました。	医師 (Web)	40代